

KEVYT MONIKÄYTTÖINEN POLYESTERI KITTI

KUVAUS

TOTAL 8 on hienojakoinen yleiskitti, joka leviää pehmeästi ja on nopea sekä helppo levittää jopa isoilla pinnoilla. Total 8 on myös helppo hioa jopa useita päiviä levittämisen jälkeen.

Suurimpana etuna voidaan pitää peruskatteihin verrattuna sen loistavia tartuntaominaisuuksia sekä galvanoidulle- että alumiinipinnoille

Total 8 omaa loistavat tartuntaominaisuudet, helpon hiottavuuden (alkaen P120) sekä nopean kuivumisen. Nämä ominaisuudet tekevät siitä maalarin suosikin.

FUTURA TOTAL 8 -kitissä yhdistyvät kaikki viimeisimmän teknologian mukanaan tuomat edut ja mahdollisuudet.

OMINAISUUDET

Pohja-aine:	Tyydyttämätön polyesteri
Väri:	Valkoinen
Ominaispaino:	1,2 kg/l (20°C)
Voc:	25 g/l (Sekoitettuna)

OHEISTUOTTEET




Kovettaja PBO

KÄYTTÖKOhteet

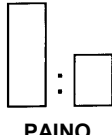
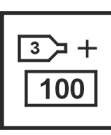

Voidaan käyttää teräksille, alumiineille, galvanoiduille ja polyesteripinnoille.
Saavuttaaksesi maksimaalisen korroosiosuojan käytä 2k epoksi primerin päälle.
Älä käytä thermoplastisille pinnoille tai suoraan happovärin päälle.

PINNAN ESIKÄSITTELY


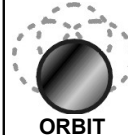


- 1 – Pinnan määrittely.
- 2 - Käsittely:


TYÖVAIHE		Teräs	Alumiini	Galvanoidut	Polyesteri UP-GFK
	P80	✓	✓	✓	✓
	P150	✓	✓	✓	✓
	DA93	✓	✓	✓	✓

1 - ASENNUS

	 PAINO		
10°C	100:2-3	8'	30'
20°C		5,5'	25'
30°C		4'	15'

2 - HIONTA

		 ORBIT		
ALOITUS	↓	7 – 5 mm	P120/150	P150 P180
LOPETUS		5 – 3 mm		P220


AIKA
5 min
ETÄISYYS
80 cm
MAX. Lämpö
80°C

Huom!

Älä käytä enempää kovetinta kun ohjeessa sanotaan, sekoita huolellisesti.

Polyesteri kitit ei kovetu jos lämpötila on alle +5°C

VÄLINEIDEN PUHDISTUS

Puhdista työvälineet tinnerillä ennen kovettumista.

TURVALLISUUS

Seuraa tuote-etiketin ohjeita. Enemmän työturvallisuustietoa saat tilaamalla Käyttöturvatieitoiten.

VARASTOINTI

Varastoidaan hyvin ilmastoidussa paikassa, suojaa auringonvalolta (+5°C - +30°C) .

TAKUU

Avaamattomassa pakkauksessa yksi vuosi valmistuspäivämäärästä.

VINKKI:

Parhaan lopputuloksen saavuttamiseksi anna kitin kuivua aina hyvin ennen primerointia ja päällemaalausta.

Kaikissa teknisissä kysymyksissä ota yhteys Jasper Oy:n tekniseen osastoon.